










Bombeiros Voluntários de Elvas

Estatística Mensal de Ocorrências

Data impressão: 01/01/2026








Mês Código Serviço	 N.º Alertas	 Meios Humanos	 Meios Materiais	 Km Percorridos	 Duração (H:MM)	 Doentes Vítimas	 Área Ardida
✓ 2025-01	714	1 603	871	69 998	2 291:02	867	0,0
2201 - Incêndio Equipamentos	3	24	11	123	1:57	0	0,0
2301 - Incêndio em Transporte Rodoviário	1	11	5	18	0:36	0	0,0
2401 - Acidente Atropelamento Rodoviário	1	8	3	18	0:57	1	0,0
2403 - Acidente Colisão Rodoviária	4	30	14	99	3:43	5	0,0
2407 - Acidente Despiste	3	25	11	132	2:37	2	0,0
2503 - Acidentes Industriais e Téc. Químicos Dentro de Instalação	1	4	2	38	0:58	0	0,0
3201 - Incêndio em Detritos Não Confinados	2	8	3	36	1:40	0	0,0
3203 - Incêndio em Detritos Confinados	3	7	3	12	1:16	0	0,0
3301 - Queda de Árvore	7	28	12	140	5:20	0	0,0
3309 - Desabamento Estruturas Edificadas	1	5	3	8	0:35	0	0,0
3313 - Movimentos de Massa	2	18	7	16	1:29	0	0,0
3315 - Inundação Precipitação Intensa	11	47	15	58	6:57	0	0,0
3321 - Queda Rede Fornecimento Elétrico	1	4	2	1	0:29	0	0,0
4103 - Doença Súbita	162	376	187	2 837	180:48	162	0,0
4105 - Trauma	44	96	47	858	40:04	44	0,0
4109 - Trabalho de Parto	3	8	4	252	6:05	3	0,0
4119 - Transporte Regular de Doentes	269	431	297	51 984	1 592:35	566	0,0
4121 - Transporte Extra SIEM	8	16	8	183	7:06	8	0,0
4123 - Transporte de Doentes entre Unidades de Saúde	58	78	58	10 537	232:46	58	0,0



Bombeiros Voluntários de Elvas

Estatística Mensal de Ocorrências

Data impressão: 01/01/2026








Mês Código Serviço	 N.º Alertas	 Meios Humanos	 Meios Materiais	 Km Percorridos	 Duração (H:MM)	 Doentes Vítimas	 Área Ardida
4205 - Agressão/Violação	5	26	13	142	7:05	5	0,0
4213 - Remoção e/ou Transporte de Cadáver	3	14	7	27	3:34	3	0,0
4301 - Patrulhamento, Reconhecimento e Vigilância	2	3	2	84	2:14	0	0,0
4303 - Prevenção a Atividades de Lazer	8	52	17	149	36:15	4	0,0
4305 - Limpeza de Via e Sinalização de Perigo	1	6	3	10	2:02	0	0,0
4315 - Abastecimento de Água a Entidades Privadas	3	4	3	48	8:21	3	0,0
4317 - Abertura de Porta Com Socorro	3	25	11	32	2:46	2	0,0
4319 - Abertura de Porta Sem Socorro	2	8	3	18	1:35	0	0,0
4321 - Abertura de Elevadores	1	8	4	8	1:44	0	0,0
9107 - Deslocações em Formação	2	11	2	100	8:56	0	0,0
9109 - Deslocações Oficiais	32	91	40	1 417	55:02	0	0,0
9111 - Deslocações Serviço Geral	68	131	74	613	73:30	1	0,0
✓ 2025-02	634	1 380	767	63 001	1 977:48	813	0,0
2101 - Incêndio Urbano ou Área Urbana Habitacional	1	7	3	11	0:17	0	0,0
2107 - Incêndio Urbano ou Área Urbana Serviços Administrativos	1	5	2	10	0:53	0	0,0
2201 - Incêndio Equipamentos	1	12	5	34	0:41	0	0,0
2401 - Acidente Atropelamento Rodoviário	1	10	4	65	1:00	1	0,0
2403 - Acidente Colisão Rodoviária	2	21	10	88	2:22	4	0,0
2407 - Acidente Despiste	1	11	5	69	0:57	2	0,0



Bombeiros Voluntários de Elvas

Estatística Mensal de Ocorrências

Data impressão: 01/01/2026








Mês Código Serviço	 N.º Alertas	 Meios Humanos	 Meios Materiais	 Km Percorridos	 Duração (H:MM)	 Doentes Vítimas	 Área Ardida
2513 - Acidentes Industriais e Téc. Fuga de Gás em Conduta	1	10	5	12	1:25	0	0,0
3103 - Incêndio Rural Mato	1	1	1	5	0:15	0	0,0
3203 - Incêndio em Detritos Confinados	5	23	9	38	2:29	0	0,0
3315 - Inundação Precipitação Intensa	1	4	2	11	0:46	0	0,0
3317 - Inundação Água Canalizada	1	5	1	5	1:17	0	0,0
3329 - Queda de Estruturas Temporárias ou Móveis	1	5	2	30	1:05	0	0,0
4103 - Doença Súbita	167	399	198	3 088	184:19	161	0,0
4105 - Trauma	39	92	46	643	34:07	39	0,0
4107 - Queimadura	1	2	1	24	0:51	1	0,0
4109 - Trabalho de Parto	2	4	2	238	28:52	2	0,0
4119 - Transporte Regular de Doentes	243	374	261	47 965	1 392:37	557	0,0
4121 - Transporte Extra SIEM	5	10	5	128	4:31	5	0,0
4123 - Transporte de Doentes entre Unidades de Saúde	34	46	34	7 575	156:27	34	0,0
4205 - Agressão/Violação	1	4	2	5	0:51	1	0,0
4215 - Apoio às Forças de Segurança	1	3	2	119	4:17	1	0,0
4301 - Patrulhamento, Reconhecimento e Vigilância	1	2	1	7	0:27	0	0,0
4303 - Prevenção a Atividades de Lazer	6	37	11	129	27:14	1	0,0
4305 - Limpeza de Via e Sinalização de Perigo	2	8	4	27	3:28	0	0,0
4315 - Abastecimento de Água a Entidades Privadas	1	1	1	3	0:51	1	0,0



Bombeiros Voluntários de Elvas

Estatística Mensal de Ocorrências

Data impressão: 01/01/2026








Mês Código Serviço	 N.º Alertas	 Meios Humanos	 Meios Materiais	 Km Percorridos	 Duração (H:MM)	 Doentes Vítimas	 Área Ardida
4317 - Abertura de Porta Com Socorro	1	6	3	46	1:26	1	0,0
4319 - Abertura de Porta Sem Socorro	3	12	6	9	2:26	2	0,0
4331 - Busca e Resgate Terrestre de Animais	2	7	3	8	2:05	0	0,0
9107 - Deslocações em Formação	2	22	11	105	10:50	0	0,0
9109 - Deslocações Oficiais	32	92	40	695	41:53	0	0,0
9111 - Deslocações Serviço Geral	74	145	87	1 809	66:49	0	0,0
✓ 2025-03	734	1 556	878	75 699	3 015:28	964	1,0
2101 - Incêndio Urbano ou Área Urbana Habitacional	2	22	12	89	2:06	0	0,0
2201 - Incêndio Equipamentos	1	11	5	18	1:29	0	0,0
2301 - Incêndio em Transporte Rodoviário	1	7	3	46	1:24	0	0,0
2401 - Acidente Atropelamento Rodoviário	1	4	2	25	1:14	1	0,0
2403 - Acidente Colisão Rodoviária	2	26	9	122	1:40	3	0,0
2407 - Acidente Despiste	3	26	12	72	3:39	3	0,0
3203 - Incêndio em Detritos Confinados	8	31	13	54	3:59	0	0,0
3301 - Queda de Árvore	6	24	12	188	7:05	0	1,0
3309 - Desabamento Estruturas Edificadas	1	4	2	6	1:00	0	0,0
3315 - Inundação Precipitação Intensa	2	6	4	13	2:26	0	0,0
3321 - Queda Rede Fornecimento Elétrico	2	9	4	31	2:37	0	0,0
3329 - Queda de Estruturas Temporárias ou Móveis	1	4	2	10	0:35	0	0,0
4101 - Intoxicação	2	8	4	126	3:04	2	0,0



Bombeiros Voluntários de Elvas

Estatística Mensal de Ocorrências

Data impressão: 01/01/2026







Mês Código Serviço	 N.º Alertas	 Meios Humanos	 Meios Materiais	 Km Percorridos	 Duração (H:MM)	 Doentes Vítimas	 Área Ardida
4103 - Doença Súbita	170	405	200	3 143	164:13	169	0,0
4105 - Trauma	53	118	59	808	46:57	54	0,0
4109 - Trabalho de Parto	1	2	1	122	2:45	1	0,0
4119 - Transporte Regular de Doentes	288	443	308	54 706	1 743:46	641	0,0
4121 - Transporte Extra SIEM	11	24	12	152	9:14	11	0,0
4123 - Transporte de Doentes entre Unidades de Saúde	56	82	56	11 182	306:32	59	0,0
4205 - Agressão/Violação	6	20	10	98	5:16	7	0,0
4207 - Suicídio/Homicídio de Forma Tentada	4	16	8	28	3:07	4	0,0
4301 - Patrulhamento, Reconhecimento e Vigilância	3	7	4	33	2:46	0	0,0
4303 - Prevenção a Atividades de Lazer	10	60	23	114	83:02	2	0,0
4305 - Limpeza de Via e Sinalização de Perigo	2	6	3	33	1:38	0	0,0
4315 - Abastecimento de Água a Entidades Privadas	4	7	4	61	7:26	4	0,0
4317 - Abertura de Porta Com Socorro	1	2	1	25	1:08	1	0,0
4319 - Abertura de Porta Sem Socorro	2	8	4	5	1:22	2	0,0
4321 - Abertura de Elevadores	1	6	3	8	0:25	0	0,0
9107 - Deslocações em Formação	12	18	12	3 497	466:20	0	0,0
9109 - Deslocações Oficiais	21	42	23	262	17:19	0	0,0
9111 - Deslocações Serviço Geral	57	108	63	622	119:54	0	0,0
✓ 2025-04	692	1 458	841	74 410	2 741:42	844	0,0



Bombeiros Voluntários de Elvas

Estatística Mensal de Ocorrências

Data impressão: 01/01/2026








Mês Código Serviço	 N.º Alertas	 Meios Humanos	 Meios Materiais	 Km Percorridos	 Duração (H:MM)	 Doentes Vítimas	 Área Ardida
2101 - Incêndio Urbano ou Área Urbana Habitacional	1	6	3	11	0:37	0	0,0
2403 - Acidente Colisão Rodoviária	2	26	10	48	1:45	4	0,0
2407 - Acidente Despiste	9	85	41	796	10:28	9	0,0
3103 - Incêndio Rural Mato	2	10	5	28	2:03	0	0,0
3301 - Queda de Árvore	6	13	6	49	2:34	0	0,0
3313 - Movimentos de Massa	1	10	6	19	1:14	0	0,0
3315 - Inundação Precipitação Intensa	2	7	4	15	26:00	0	0,0
3317 - Inundação Água Canalizada	1	6	3	4	0:35	0	0,0
4101 - Intoxicação	2	6	3	42	1:34	2	0,0
4103 - Doença Súbita	139	324	163	2 361	169:59	139	0,0
4105 - Trauma	56	113	56	1 020	74:40	56	0,0
4109 - Trabalho de Parto	2	6	3	251	5:41	2	0,0
4119 - Transporte Regular de Doentes	259	398	281	48 579	1 519:58	547	0,0
4121 - Transporte Extra SIEM	11	22	11	131	32:41	11	0,0
4123 - Transporte de Doentes entre Unidades de Saúde	57	74	55	12 441	282:35	61	0,0
4205 - Agressão/Violação	4	18	8	40	2:25	3	0,0
4207 - Suicídio/Homicídio de Forma Tentada	3	12	6	59	2:16	3	0,0
4213 - Remoção e/ou Transporte de Cadáver	1	4	2	40	1:04	1	0,0
4215 - Apoio às Forças de Segurança	1	3	2	122	2:53	1	0,0
4301 - Patrulhamento, Reconhecimento e Vigilância	7	22	11	136	5:46	0	0,0



Bombeiros Voluntários de Elvas

Estatística Mensal de Ocorrências

Data impressão: 01/01/2026








Mês Código Serviço	 N.º Alertas	 Meios Humanos	 Meios Materiais	 Km Percorridos	 Duração (H:MM)	 Doentes Vítimas	 Área Ardida
4303 - Prevenção a Atividades de Lazer	9	48	17	669	50:52	2	0,0
4305 - Limpeza de Via e Sinalização de Perigo	2	8	4	72	2:11	0	0,0
4313 - Abastecimento de Água a Entidades Públicas	2	7	5	114	9:19	0	0,0
4315 - Abastecimento de Água a Entidades Privadas	1	2	1	16	0:32	0	0,0
4317 - Abertura de Porta Com Socorro	1	11	6	76	1:48	1	0,0
4319 - Abertura de Porta Sem Socorro	1	4	2	4	0:40	1	0,0
4321 - Abertura de Elevadores	2	11	5	18	1:03	1	0,0
4331 - Busca e Resgate Terrestre de Animais	1	3	2	5	0:40	0	0,0
9107 - Deslocações em Formação	26	37	26	3 619	298:36	0	0,0
9109 - Deslocações Oficiais	27	61	35	2 533	126:40	0	0,0
9111 - Deslocações Serviço Geral	54	101	59	1 092	102:33	0	0,0
✓ 2025-05	705	1 822	950	68 498	2 702:48	848	3,2
2101 - Incêndio Urbano ou Área Urbana Habitacional	1	11	5	42	1:02	0	0,0
2201 - Incêndio Equipamentos	2	17	6	82	2:12	0	0,0
2203 - Incêndio Produtos	1	7	2	28	0:48	0	0,0
2403 - Acidente Colisão Rodoviária	5	54	24	359	4:30	9	0,0
2407 - Acidente Despiste	4	37	15	129	3:44	2	0,0
3105 - Incêndio Rural Agrícola	5	57	16	489	11:03	0	3,2
3106 - Exercício de Incêndio Rural Agrícola	1	24	8	77	25:48	0	0,0



Bombeiros Voluntários de Elvas

Estatística Mensal de Ocorrências

Data impressão: 01/01/2026








Mês Código Serviço	 N.º Alertas	 Meios Humanos	 Meios Materiais	 Km Percorridos	 Duração (H:MM)	 Doentes Vítimas	 Área Ardida
3201 - Incêndio em Detritos Não Confinados	4	31	13	258	3:29	0	0,0
3203 - Incêndio em Detritos Confinados	3	18	6	19	1:33	0	0,0
3301 - Queda de Árvore	2	11	4	11	1:27	0	0,0
3315 - Inundação Precipitação Intensa	3	19	10	47	17:33	0	0,0
3317 - Inundação Água Canalizada	1	5	1	6	0:28	0	0,0
4101 - Intoxicação	1	4	2	38	1:23	1	0,0
4103 - Doença Súbita	150	353	175	2 533	211:36	150	0,0
4105 - Trauma	54	112	56	849	69:53	54	0,0
4109 - Trabalho de Parto	1	2	1	132	2:11	1	0,0
4119 - Transporte Regular de Doentes	224	346	252	46 895	1 479:08	552	0,0
4121 - Transporte Extra SIEM	8	16	8	47	5:21	9	0,0
4123 - Transporte de Doentes entre Unidades de Saúde	43	56	44	9 473	239:49	41	0,0
4205 - Agressão/Violação	3	12	6	48	2:47	4	0,0
4207 - Suicídio/Homicídio de Forma Tentada	2	10	5	124	4:05	2	0,0
4213 - Remoção e/ou Transporte de Cadáver	2	10	5	35	2:24	2	0,0
4301 - Patrulhamento, Reconhecimento e Vigilância	1	2	1	10	0:50	0	0,0
4303 - Prevenção a Atividades de Lazer	18	114	47	2 067	127:58	7	0,0
4305 - Limpeza de Via e Sinalização de Perigo	3	20	10	57	4:16	0	0,0
4313 - Abastecimento de Água a Entidades Públicas	1	2	2	14	3:45	1	0,0



Bombeiros Voluntários de Elvas

Estatística Mensal de Ocorrências

Data impressão: 01/01/2026








Mês Código Serviço	 N.º Alertas	 Meios Humanos	 Meios Materiais	 Km Percorridos	 Duração (H:MM)	 Doentes Vítimas	 Área Ardida
4315 - Abastecimento de Água a Entidades Privadas	10	25	13	170	12:17	9	0,0
4317 - Abertura de Porta Com Socorro	6	45	18	53	3:52	4	0,0
4319 - Abertura de Porta Sem Socorro	2	13	5	11	2:27	0	0,0
4321 - Abertura de Elevadores	2	13	6	19	0:58	0	0,0
4323 - Reboque e Desempanagem	1	4	2	5	0:35	0	0,0
4327 - Busca e Resgate Terrestre de Pessoas	1	13	5	112	3:51	0	0,0
4331 - Busca e Resgate Terrestre de Animais	4	21	6	29	3:21	0	0,0
9107 - Deslocações em Formação	12	24	12	1 095	92:11	0	0,0
9109 - Deslocações Oficiais	53	148	79	1 506	146:59	0	0,0
9111 - Deslocações Serviço Geral	71	166	80	1 629	207:14	0	0,0
✓ 2025-06	707	1 669	863	63 831	11 207:41	813	1,1
2101 - Incêndio Urbano ou Área Urbana Habitacional	2	16	7	39	1:12	2	0,0
2109 - Incêndio Urbano ou Área Urbana Parque Escolar	1	14	6	16	0:57	0	0,0
2201 - Incêndio Equipamentos	2	16	5	82	2:31	0	0,0
2301 - Incêndio em Transporte Rodoviário	3	30	11	258	2:49	0	0,0
2401 - Acidente Atropelamento Rodoviário	1	7	2	12	0:37	1	0,0
2403 - Acidente Colisão Rodoviária	3	18	8	46	1:27	3	0,0
2407 - Acidente Despiste	2	22	9	67	1:41	2	0,0
3101 - Incêndio Rural Povoamento Florestal	2	7	2	36	24:46	0	0,0



Bombeiros Voluntários de Elvas

Estatística Mensal de Ocorrências

Data impressão: 01/01/2026








Mês Código Serviço	 N.º Alertas	 Meios Humanos	 Meios Materiais	 Km Percorridos	 Duração (H:MM)	 Doentes Vítimas	 Área Ardida
3103 - Incêndio Rural Mato	6	23	8	609	28:39	0	0,0
3105 - Incêndio Rural Agrícola	10	91	24	614	22:45	0	1,1
3201 - Incêndio em Detritos Não Confinados	2	17	5	8	0:43	0	0,0
3203 - Incêndio em Detritos Confinados	1	12	3	14	0:28	0	0,0
3301 - Queda de Árvore	4	29	10	25	8:09	0	0,0
3317 - Inundação Água Canalizada	1	2	1	5	1:04	0	0,0
3319 - Desentupimento Tamponamento	1	2	1	8	0:51	0	0,0
4101 - Intoxicação	1	4	2	26	1:00	1	0,0
4103 - Doença Súbita	170	376	188	3 386	251:14	168	0,0
4105 - Trauma	52	111	55	802	65:16	51	0,0
4109 - Trabalho de Parto	4	12	5	585	11:32	3	0,0
4119 - Transporte Regular de Doentes	210	323	231	42 487	1 328:58	481	0,0
4121 - Transporte Extra SIEM	11	22	11	161	8:43	11	0,0
4123 - Transporte de Doentes entre Unidades de Saúde	52	71	51	9 433	9 006:23	52	0,0
4205 - Agressão/Violação	7	28	14	28	4:14	6	0,0
4207 - Suicídio/Homicídio de Forma Tentada	3	14	7	17	2:28	2	0,0
4215 - Apoio às Forças de Segurança	1	3	2	126	4:24	1	0,0
4301 - Patrulhamento, Reconhecimento e Vigilância	6	24	6	109	5:56	0	0,0
4303 - Prevenção a Atividades de Lazer	6	37	14	250	32:47	0	0,0
4305 - Limpeza de Via e Sinalização de Perigo	1	2	1	9	0:30	0	0,0



Bombeiros Voluntários de Elvas

Estatística Mensal de Ocorrências

Data impressão: 01/01/2026








Mês Código Serviço	 N.º Alertas	 Meios Humanos	 Meios Materiais	 Km Percorridos	 Duração (H:MM)	 Doentes Vítimas	 Área Ardida
4313 - Abastecimento de Água a Entidades Públicas	6	12	8	43	7:42	3	0,0
4315 - Abastecimento de Água a Entidades Privadas	26	52	35	285	50:03	24	0,0
4317 - Abertura de Porta Com Socorro	3	19	8	72	2:50	2	0,0
4319 - Abertura de Porta Sem Socorro	2	10	3	10	1:40	0	0,0
4331 - Busca e Resgate Terrestre de Animais	1	5	1	3	0:29	0	0,0
4333 - Busca e Resgate Aquático de Animais	1	10	4	35	2:07	0	0,0
9103 - Pré-Posicionamento de Meios DECIR	2	6	3	391	12:04	0	0,0
9107 - Deslocações em Formação	1	1	1	662	78:03	0	0,0
9109 - Deslocações Oficiais	33	53	38	2 074	132:43	0	0,0
9111 - Deslocações Serviço Geral	66	166	72	815	95:12	0	0,0
9123 - Rendição de Meios	1	2	1	183	2:44	0	0,0
✓ 2025-07	697	2 064	960	78 817	2 827:04	883	39,7
-	1	0	0	0	0:00	0	0,0
2101 - Incêndio Urbano ou Área Urbana Habitacional	1	7	2	77	0:50	0	0,0
2127 - Incêndio Urbano ou Área Urbana Indústria, Oficina e Armazém	1	7	2	237	7:00	0	0,0
2401 - Acidente Atropelamento Rodoviário	1	7	3	7	0:46	1	0,0
2403 - Acidente Colisão Rodoviária	6	71	31	406	30:25	17	0,0
2407 - Acidente Despiste	4	45	18	463	5:45	5	0,0
3101 - Incêndio Rural Povoamento Florestal	5	177	53	2 811	209:14	1	10,0



Bombeiros Voluntários de Elvas

Estatística Mensal de Ocorrências

Data impressão: 01/01/2026








Mês Código Serviço	 N.º Alertas	 Meios Humanos	 Meios Materiais	 Km Percorridos	 Duração (H:MM)	 Doentes Vítimas	 Área Ardida
3103 - Incêndio Rural Mato	6	56	15	556	39:07	0	0,2
3105 - Incêndio Rural Agrícola	29	357	109	1 768	107:54	0	29,5
3107 - Incêndio Rural Consolidação de Rescaldo	1	5	1	41	2:20	0	0,0
3201 - Incêndio em Detritos Não Confinados	4	38	11	82	2:10	0	0,0
3301 - Queda de Árvore	1	5	1	2	0:24	0	0,0
3317 - Inundação Água Canalizada	2	6	3	8	1:09	0	0,0
3321 - Queda Rede Fornecimento Elétrico	1	2	1	4	0:32	0	0,0
4101 - Intoxicação	1	4	2	38	1:05	1	0,0
4103 - Doença Súbita	141	316	158	2 460	173:20	141	0,0
4105 - Trauma	49	102	51	702	42:15	49	0,0
4107 - Queimadura	1	2	1	38	0:59	1	0,0
4109 - Trabalho de Parto	2	6	3	250	5:58	2	0,0
4119 - Transporte Regular de Doentes	223	343	244	49 731	1 515:13	573	0,0
4121 - Transporte Extra SIEM	9	18	9	92	7:02	9	0,0
4123 - Transporte de Doentes entre Unidades de Saúde	61	85	64	13 684	309:08	63	0,0
4205 - Agressão/Violação	5	22	11	140	4:29	7	0,0
4207 - Suicídio/Homicídio de Forma Tentada	1	4	2	2	1:06	1	0,0
4301 - Patrulhamento, Reconhecimento e Vigilância	4	14	4	102	3:52	0	0,0
4303 - Prevenção a Atividades de Lazer	15	35	16	375	56:04	2	0,0
4305 - Limpeza de Via e Sinalização de Perigo	4	16	6	27	4:44	1	0,0



Bombeiros Voluntários de Elvas

Estatística Mensal de Ocorrências

Data impressão: 01/01/2026








Mês Código Serviço	 N.º Alertas	 Meios Humanos	 Meios Materiais	 Km Percorridos	 Duração (H:MM)	 Doentes Vítimas	 Área Ardida
4313 - Abastecimento de Água a Entidades Públicas	2	4	2	39	4:30	1	0,0
4315 - Abastecimento de Água a Entidades Privadas	6	12	7	66	35:38	5	0,0
4317 - Abertura de Porta Com Socorro	2	16	6	21	1:08	1	0,0
4319 - Abertura de Porta Sem Socorro	3	19	6	17	2:45	1	0,0
4331 - Busca e Resgate Terrestre de Animais	1	7	2	4	0:31	0	0,0
9103 - Pré-Posicionamento de Meios DECIR	1	5	1	183	7:46	0	0,0
9109 - Deslocações Oficiais	36	62	41	984	82:40	0	0,0
9111 - Deslocações Serviço Geral	63	172	69	929	107:12	1	0,0
9123 - Rendição de Meios	4	17	5	2 471	52:03	0	0,0
✓ 2025-08	746	2 009	948	73 730	2 759:33	829	2,2
2101 - Incêndio Urbano ou Área Urbana Habitacional	4	54	20	310	5:57	7	0,0
2201 - Incêndio Equipamentos	1	10	4	14	0:21	0	0,0
2301 - Incêndio em Transporte Rodoviário	2	20	7	172	1:51	0	0,0
2401 - Acidente Atropelamento Rodoviário	1	4	2	6	0:41	1	0,0
2403 - Acidente Colisão Rodoviária	4	44	18	156	3:21	7	0,0
2407 - Acidente Despiste	2	22	8	61	2:00	3	0,0
2513 - Acidentes Industriais e Téc. Fuga de Gás em Conduta	2	19	7	17	1:06	0	0,0
3101 - Incêndio Rural Povoamento Florestal	3	110	25	2 779	165:53	0	2,2
3103 - Incêndio Rural Mato	12	34	15	5 272	252:11	0	0,0



Bombeiros Voluntários de Elvas

Estatística Mensal de Ocorrências

Data impressão: 01/01/2026








Mês Código Serviço	 N.º Alertas	 Meios Humanos	 Meios Materiais	 Km Percorridos	 Duração (H:MM)	 Doentes Vítimas	 Área Ardida
3105 - Incêndio Rural Agrícola	11	128	34	505	22:41	0	0,0
3201 - Incêndio em Detritos Não Confinados	5	31	8	34	1:53	0	0,0
3301 - Queda de Árvore	15	70	20	118	31:25	0	0,0
3315 - Inundação Precipitação Intensa	13	51	15	65	6:52	0	0,0
3317 - Inundação Água Canalizada	2	3	1	2	0:21	0	0,0
3319 - Desentupimento Tamponamento	1	2	1	6	1:08	1	0,0
3321 - Queda Rede Fornecimento Elétrico	2	5	3	100	0:47	0	0,0
3329 - Queda de Estruturas Temporárias ou Móveis	2	12	4	19	1:32	0	0,0
4101 - Intoxicação	2	8	4	18	2:01	2	0,0
4103 - Doença Súbita	176	416	205	3 342	187:13	176	0,0
4105 - Trauma	50	107	53	866	66:32	50	0,0
4109 - Trabalho de Parto	2	8	4	248	6:25	2	0,0
4119 - Transporte Regular de Doentes	224	331	239	42 853	1 379:21	501	0,0
4121 - Transporte Extra SIEM	9	18	9	89	6:46	9	0,0
4123 - Transporte de Doentes entre Unidades de Saúde	50	73	51	11 544	242:52	51	0,0
4205 - Agressão/Violação	5	22	11	49	3:52	7	0,0
4207 - Suicídio/Homicídio de Forma Tentada	4	17	8	48	3:42	4	0,0
4301 - Patrulhamento, Reconhecimento e Vigilância	2	6	2	20	0:50	0	0,0
4303 - Prevenção a Atividades de Lazer	18	70	24	645	62:38	3	0,0
4305 - Limpeza de Via e Sinalização de Perigo	1	7	2	8	2:11	0	0,0



Bombeiros Voluntários de Elvas

Estatística Mensal de Ocorrências

Data impressão: 01/01/2026








Mês Código Serviço	 N.º Alertas	 Meios Humanos	 Meios Materiais	 Km Percorridos	 Duração (H:MM)	 Doentes Vítimas	 Área Ardida
4311 - Abastecimento de Água à População	2	5	4	55	5:42	1	0,0
4315 - Abastecimento de Água a Entidades Privadas	2	5	3	61	4:22	0	0,0
4317 - Abertura de Porta Com Socorro	1	7	3	11	0:11	0	0,0
4319 - Abertura de Porta Sem Socorro	1	6	2	3	0:20	0	0,0
4321 - Abertura de Elevadores	3	23	7	22	1:41	1	0,0
4323 - Reboque e Desempanagem	2	6	2	21	1:49	2	0,0
4331 - Busca e Resgate Terrestre de Animais	3	17	5	15	2:13	0	0,0
9103 - Pré-Posicionamento de Meios DECIR	2	11	3	427	13:59	0	0,0
9107 - Deslocações em Formação	3	4	3	124	9:14	0	0,0
9109 - Deslocações Oficiais	34	60	37	1 303	97:11	0	0,0
9111 - Deslocações Serviço Geral	65	134	70	514	78:53	1	0,0
9123 - Rendição de Meios	3	29	5	1 808	79:35	0	0,0
✓ 2025-09	598	1 570	796	64 071	19 872:21	800	0,0
2101 - Incêndio Urbano ou Área Urbana Habitacional	1	14	4	33	0:35	0	0,0
2403 - Acidente Colisão Rodoviária	2	44	20	391	4:11	2	0,0
2407 - Acidente Despiste	6	62	25	400	7:38	8	0,0
3103 - Incêndio Rural Mato	5	27	6	209	7:52	0	0,0
3105 - Incêndio Rural Agrícola	9	44	11	337	19:37	0	0,0
3201 - Incêndio em Detritos Não Confinados	1	7	2	1	0:27	0	0,0
3317 - Inundação Água Canalizada	1	6	2	19	0:42	0	0,0



Bombeiros Voluntários de Elvas

Estatística Mensal de Ocorrências

Data impressão: 01/01/2026








Mês Código Serviço	 N.º Alertas	 Meios Humanos	 Meios Materiais	 Km Percorridos	 Duração (H:MM)	 Doentes Vítimas	 Área Ardida
4101 - Intoxicação	1	4	2	7	0:53	1	0,0
4103 - Doença Súbita	142	341	169	2 489	184:31	142	0,0
4105 - Trauma	50	105	52	639	8 801:30	50	0,0
4107 - Queimadura	1	4	2	23	1:08	1	0,0
4109 - Trabalho de Parto	2	4	2	134	3:24	2	0,0
4119 - Transporte Regular de Doentes	207	324	226	46 918	10 187:58	513	0,0
4121 - Transporte Extra SIEM	3	6	3	48	3:06	3	0,0
4123 - Transporte de Doentes entre Unidades de Saúde	46	59	46	9 327	249:12	46	0,0
4205 - Agressão/Violação	11	44	22	142	13:13	12	0,0
4207 - Suicídio/Homicídio de Forma Tentada	1	4	2	5	0:45	1	0,0
4215 - Apoio às Forças de Segurança	1	4	2	117	2:26	1	0,0
4301 - Patrulhamento, Reconhecimento e Vigilância	1	5	1	22	0:27	0	0,0
4303 - Prevenção a Atividades de Lazer	17	184	77	670	157:19	8	0,0
4305 - Limpeza de Via e Sinalização de Perigo	2	21	6	19	3:02	0	0,0
4315 - Abastecimento de Água a Entidades Privadas	6	10	6	111	11:09	1	0,0
4317 - Abertura de Porta Com Socorro	7	50	18	57	5:07	6	0,0
4319 - Abertura de Porta Sem Socorro	3	18	6	8	25:28	3	0,0
9101 - Pré-Posicionamento de Meios	1	5	1	121	5:09	0	0,0
9107 - Deslocações em Formação	2	6	2	68	5:29	0	0,0
9109 - Deslocações Oficiais	24	69	34	1 079	85:24	0	0,0



Bombeiros Voluntários de Elvas

Estatística Mensal de Ocorrências

Data impressão: 01/01/2026




Mês Código Serviço	 N.º Alertas	 Meios Humanos	 Meios Materiais	 Km Percorridos	 Duração (H:MM)	 Doentes Vítimas	 Área Ardida
9111 - Deslocações Serviço Geral	45	99	47	677	84:39	0	0,0
✓ 2025-10	668	1 532	816	63 386	28 590:26	856	13,0
2301 - Incêndio em Transporte Rodoviário	4	39	13	74	3:01	0	0,0
2407 - Acidente Despiste	5	63	27	372	6:15	11	0,0
3103 - Incêndio Rural Mato	2	9	3	49	3:05	0	0,0
3105 - Incêndio Rural Agrícola	13	70	21	469	24:57	0	12,0
3107 - Incêndio Rural Consolidação de Rescaldo	2	15	4	42	1:58	0	1,0
3201 - Incêndio em Detritos Não Confinados	3	23	8	138	4:32	0	0,0
3203 - Incêndio em Detritos Confinados	1	6	2	7	0:33	0	0,0
3315 - Inundação Precipitação Intensa	5	16	6	28	26:35	0	0,0
3317 - Inundação Água Canalizada	1	4	2	8	1:31	0	0,0
3319 - Desentupimento Tamponamento	1	2	1	6	0:57	0	0,0
4103 - Doença Súbita	191	457	227	3 141	17 722:18	191	0,0
4105 - Trauma	54	110	55	690	69:00	54	0,0
4109 - Trabalho de Parto	2	4	2	245	5:43	2	0,0
4119 - Transporte Regular de Doentes	232	339	252	47 313	1 398:02	543	0,0
4121 - Transporte Extra SIEM	4	8	4	14	2:19	4	0,0
4123 - Transporte de Doentes entre Unidades de Saúde	40	52	39	7 598	8 943:36	39	0,0
4205 - Agressão/Violação	2	8	4	15	1:31	2	0,0
4207 - Suicídio/Homicídio de Forma Tentada	2	8	4	16	2:01	2	0,0



Bombeiros Voluntários de Elvas

Estatística Mensal de Ocorrências

Data impressão: 01/01/2026








Mês Código Serviço	 N.º Alertas	 Meios Humanos	 Meios Materiais	 Km Percorridos	 Duração (H:MM)	 Doentes Vítimas	 Área Ardida
4213 - Remoção e/ou Transporte de Cadáver	2	10	5	52	2:56	2	0,0
4301 - Patrulhamento, Reconhecimento e Vigilância	5	19	7	61	2:30	0	0,0
4303 - Prevenção a Atividades de Lazer	3	9	4	52	13:22	0	0,0
4305 - Limpeza de Via e Sinalização de Perigo	3	14	6	98	4:05	1	0,0
4313 - Abastecimento de Água a Entidades Públicas	2	6	4	28	14:59	1	0,0
4315 - Abastecimento de Água a Entidades Privadas	2	8	5	202	10:40	1	0,0
4317 - Abertura de Porta Com Socorro	3	23	10	32	2:44	2	0,0
4319 - Abertura de Porta Sem Socorro	1	6	2	2	0:38	0	0,0
4331 - Busca e Resgate Terrestre de Animais	4	17	8	15	3:02	0	0,0
4335 - Prevenção a Queimadas	1	4	1	34	3:00	0	0,0
9107 - Deslocações em Formação	3	3	3	1 206	91:53	0	0,0
9109 - Deslocações Oficiais	26	80	35	981	75:23	0	0,0
9111 - Deslocações Serviço Geral	49	100	52	398	147:20	1	0,0
✓ 2025-11	608	1 302	705	52 164	1 947:12	689	1,5
2101 - Incêndio Urbano ou Área Urbana Habitacional	1	6	3	4	1:06	1	0,0
2127 - Incêndio Urbano ou Área Urbana Indústria, Oficina e Armazém	1	2	2	57	6:40	0	0,0
2301 - Incêndio em Transporte Rodoviário	1	8	3	68	0:58	0	0,0
2403 - Acidente Colisão Rodoviária	2	14	6	119	1:51	2	0,0



Bombeiros Voluntários de Elvas

Estatística Mensal de Ocorrências

Data impressão: 01/01/2026








Mês Código Serviço	 N.º Alertas	 Meios Humanos	 Meios Materiais	 Km Percorridos	 Duração (H:MM)	 Doentes Vítimas	 Área Ardida
2407 - Acidente Despiste	1	8	4	28	0:59	3	0,0
2513 - Acidentes Industriais e Téc. Fuga de Gás em Conduto	1	4	1	3	0:47	0	0,0
3103 - Incêndio Rural Mato	1	7	2	44	0:44	0	0,0
3105 - Incêndio Rural Agrícola	3	10	4	32	1:23	0	1,5
3111 - Incêndio Rural Queima	3	20	7	30	2:28	0	0,0
3201 - Incêndio em Detritos Não Confinados	3	18	6	51	4:12	0	0,0
3203 - Incêndio em Detritos Confinados	5	20	8	24	1:56	0	0,0
3301 - Queda de Árvore	6	21	9	65	3:14	0	0,0
3309 - Desabamento Estruturas Edificadas	1	3	1	6	0:32	0	0,0
3311 - Queda Elementos Construção	2	15	6	10	1:36	0	0,0
3313 - Movimentos de Massa	2	16	7	16	1:14	0	0,0
3315 - Inundação Precipitação Intensa	28	69	32	125	12:58	0	0,0
3317 - Inundação Água Canalizada	1	13	3	187	7:09	0	0,0
3319 - Desentupimento Tamponamento	1	2	1	7	1:05	0	0,0
4101 - Intoxicação	1	2	1	10	0:35	1	0,0
4103 - Doença Súbita	143	325	161	2 590	180:43	139	0,0
4105 - Trauma	48	100	49	764	64:01	48	0,0
4109 - Trabalho de Parto	1	6	3	57	1:34	1	0,0
4115 - Evacuação e Transporte Médico Aéreo	1	9	4	10	1:23	1	0,0
4119 - Transporte Regular de Doentes	175	249	186	36 168	1 131:05	442	0,0



Bombeiros Voluntários de Elvas

Estatística Mensal de Ocorrências

Data impressão: 01/01/2026








Mês Código Serviço	 N.º Alertas	 Meios Humanos	 Meios Materiais	 Km Percorridos	 Duração (H:MM)	 Doentes Vítimas	 Área Ardida
4121 - Transporte Extra SIEM	7	14	7	76	5:58	7	0,0
4123 - Transporte de Doentes entre Unidades de Saúde	37	48	35	7 412	178:42	35	0,0
4205 - Agressão/Violação	2	6	3	13	25:31	2	0,0
4213 - Remoção e/ou Transporte de Cadáver	1	4	2	5	0:48	1	0,0
4301 - Patrulhamento, Reconhecimento e Vigilância	11	14	10	140	5:47	0	0,0
4303 - Prevenção a Atividades de Lazer	9	32	13	101	43:26	0	0,0
4305 - Limpeza de Via e Sinalização de Perigo	1	4	2	3	0:27	0	0,0
4313 - Abastecimento de Água a Entidades Públicas	1	2	1	6	0:36	0	0,0
4315 - Abastecimento de Água a Entidades Privadas	1	2	1	8	3:30	0	0,0
4317 - Abertura de Porta Com Socorro	3	22	10	93	3:44	3	0,0
4319 - Abertura de Porta Sem Socorro	6	10	5	36	2:14	2	0,0
4321 - Abertura de Elevadores	1	0	0	0	0:00	0	0,0
4323 - Reboque e Desempanagem	1	3	1	19	1:19	0	0,0
4331 - Busca e Resgate Terrestre de Animais	4	13	4	42	2:46	0	0,0
4335 - Prevenção a Queimadas	1	17	4	98	9:07	0	0,0
9107 - Deslocações em Formação	10	15	10	1 296	124:43	0	0,0
9109 - Deslocações Oficiais	41	82	47	1 591	53:11	1	0,0
9111 - Deslocações Serviço Geral	39	67	41	750	55:10	0	0,0
✓ 2025-12	612	1 401	730	52 091	19 496:22	773	0,0



Bombeiros Voluntários de Elvas

Estatística Mensal de Ocorrências

Data impressão: 01/01/2026








Mês Código Serviço	 N.º Alertas	 Meios Humanos	 Meios Materiais	 Km Percorridos	 Duração (H:MM)	 Doentes Vítimas	 Área Ardida
2101 - Incêndio Urbano ou Área Urbana Habitacional	1	17	6	63	1:01	2	0,0
2128 - Exercício de Incêndio Urbano ou Área Urbana Indústria, Oficina e Armazém	1	11	5	28	1:24	0	0,0
2201 - Incêndio Equipamentos	2	9	4	18	0:44	0	0,0
2301 - Incêndio em Transporte Rodoviário	2	16	7	76	1:10	0	0,0
2403 - Acidente Colisão Rodoviária	1	10	4	47	1:12	1	0,0
2407 - Acidente Despiste	2	17	7	277	3:43	3	0,0
2513 - Acidentes Industriais e Téc. Fuga de Gás em Conduta	1	7	3	16	1:05	0	0,0
3201 - Incêndio em Detritos Não Confinados	1	5	2	1	0:17	0	0,0
3203 - Incêndio em Detritos Confinados	10	45	17	51	4:10	0	0,0
3313 - Movimentos de Massa	1	9	4	4	0:23	0	0,0
3315 - Inundação Precipitação Intensa	1	3	1	4	0:40	0	0,0
4103 - Doença Súbita	179	427	213	3 603	17 700:01	179	0,0
4105 - Trauma	56	120	60	1 009	120:52	55	0,0
4109 - Trabalho de Parto	1	4	2	119	2:24	1	0,0
4119 - Transporte Regular de Doentes	205	326	226	38 807	1 250:11	488	0,0
4121 - Transporte Extra SIEM	9	19	9	154	7:45	9	0,0
4123 - Transporte de Doentes entre Unidades de Saúde	35	39	30	6 179	155:32	30	0,0
4207 - Suicídio/Homicídio de Forma Tentada	2	11	5	15	2:07	2	0,0
4213 - Remoção e/ou Transporte de Cadáver	2	6	3	12	26:44	2	0,0



Bombeiros Voluntários de Elvas

Estatística Mensal de Ocorrências

Data impressão: 01/01/2026

Mês Código Serviço	 N.º Alertas	 Meios Humanos	 Meios Materiais	 Km Percorridos	 Duração (H:MM)	 Doentes Vítimas	 Área Ardida
4301 - Patrulhamento, Reconhecimento e Vigilância	4	12	5	31	1:33	0	0,0
4303 - Prevenção a Atividades de Lazer	6	37	14	370	51:51	0	0,0
4305 - Limpeza de Via e Sinalização de Perigo	1	0	0	0	0:00	0	0,0
4313 - Abastecimento de Água a Entidades Públicas	1	4	2	6	1:02	0	0,0
4319 - Abertura de Porta Sem Socorro	2	9	3	8	1:37	1	0,0
4321 - Abertura de Elevadores	1	0	0	0	0:00	0	0,0
4323 - Reboque e Desempanagem	1	4	2	9	0:26	0	0,0
4331 - Busca e Resgate Terrestre de Animais	5	13	5	25	4:00	0	0,0
9101 - Pré-Posicionamento de Meios	6	32	10	358	94:50	0	0,0
9107 - Deslocações em Formação	1	10	2	16	4:41	0	0,0
9109 - Deslocações Oficiais	27	82	31	377	27:04	0	0,0
9111 - Deslocações Serviço Geral	45	97	48	408	27:53	0	0,0
TOTAIS GERAIS:	8 115	19 366	10 125	799 696	99 429:27	9 979	61,7

Filtros:

Data Início: 01-01-2025 00:00

Data Fim: 31-12-2025 23:59

Área de Atuação: Ambas

Organização: Associação Humanitária dos Bombeiros Voluntários de Elvas